

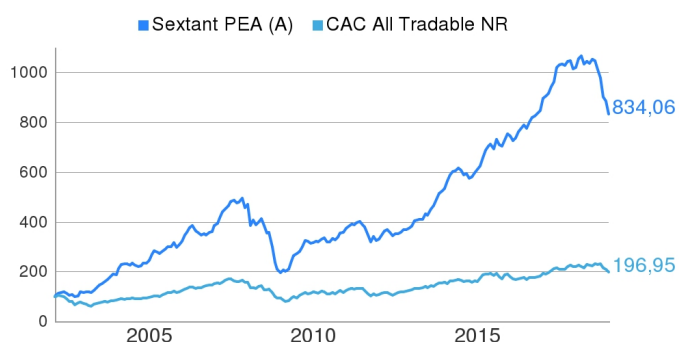
SEXTANT PEA



Sextant PEA est un fonds actions, construit en dehors de toute référence indicelle sur la base de la sélection individuelle de sociétés. Eligible au PEA, il est investi à au moins 75% en actions européennes.

Performances

	Sextant PEA (A)	CAC All Tradable NR
1 mois	-5,9%	-5,8%
3 mois	-14,8%	-14,4%
6 mois	-20,8%	-11,9%
1 an	-18,2%	-10,0%
3 ans	11,7%	9,6%
5 ans	56,7%	26,0%
10 ans	327,0%	112,4%
15 ans	338,6%	134,0%



	2008	2009	2010	2011	2012	2013	2014	2015	2016	2017	2018
Sextant PEA (A)	-58,4%	61,8%	18,3%	-11,6%	15,7%	39,3%	14,5%	22,4%	20,2%	13,6%	-18,2%
CAC All Tradable NR	-40,9%	29,0%	3,2%	-13,8%	19,8%	22,5%	3,0%	11,7%	7,4%	13,3%	-10,0%

Principaux investissements

Nom	Secteur	Pays	% de l'actif net	Contribution à la performance mensuelle
Iliad	Télécommunication	France	7,4%	23 bps
Vivendi	Communication	France	5,9%	-18 bps
Derichebourg	Industrie	France	3,9%	20 bps
Viel & Cie	Finance	France	3,9%	-1 bps
Rocket Internet	Médias / Internet	Allemagne	3,5%	-35 bps

Point valeur

BinckBank est une banque en ligne qui propose des services de courtage et des produits boursiers ainsi que des solutions d'épargne. L'entreprise néerlandaise dispose d'une solide position concurrentielle sur son marché domestique avec plus de 30% de parts de marché. Elle est également présente en Belgique, en France et en Italie. **Binck** dispose d'un bilan extrêmement solide, verse un généreux dividende qui offre un rendement de 5% et affiche une bonne capacité bénéficiaire, malgré un environnement peu favorable. Les taux bas

pénalisent en particulier la rémunération des actifs au bilan, et l'absence de volatilité sur les marchés ces dernières années a limité les volumes de commissions. Saxo Bank, un comparable danois, a proposé de racheter l'entreprise pour 6.35€ par titre, soit une prime de 35% par rapport au dernier cours de bourse. L'opération devrait être finalisée au plus tard dans le courant du troisième trimestre 2019.

Indicateurs

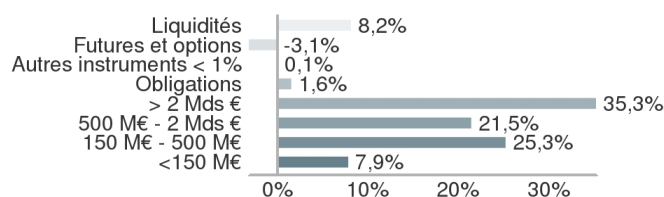
Volatilité 3 ans	Fonds : 10,4% Indicateur de référence : 14,8%
Nombre de lignes	98
Capitalisation moy. des actions	13 079 M€
Capitalisation médiane des actions	764 M€

Principales contributions à la performance

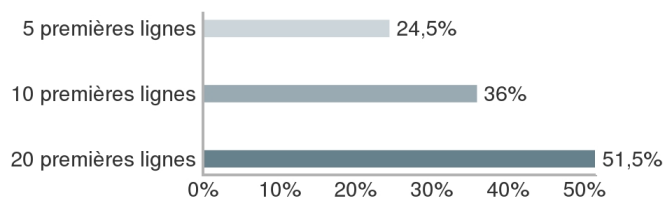
Nom	Contrib.	Nom	Contrib.
BinckBank	41 bps	HelloFresh	-96 bps
Iliad	23 bps	TripAdvisor	-61 bps
Groupe Guillin	23 bps	Solocal Group	-50 bps
Derichebourg	20 bps	Showroomprivé	-45 bps
Voyageurs du Monde	8 bps	Wavestone	-40 bps



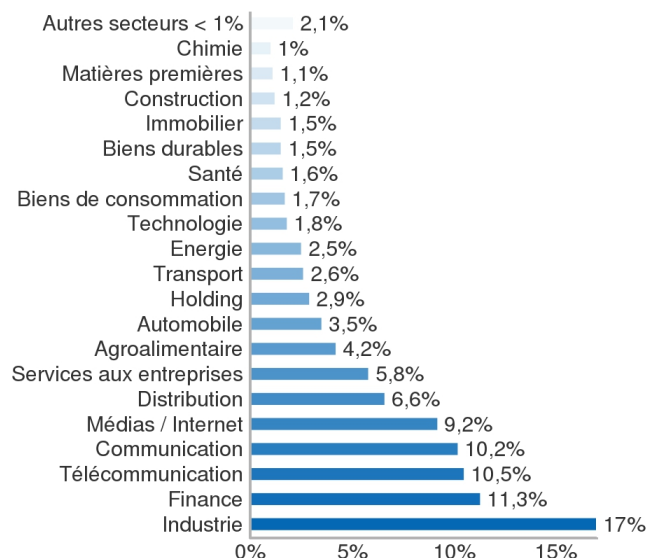
Répartition par taille de capitalisation



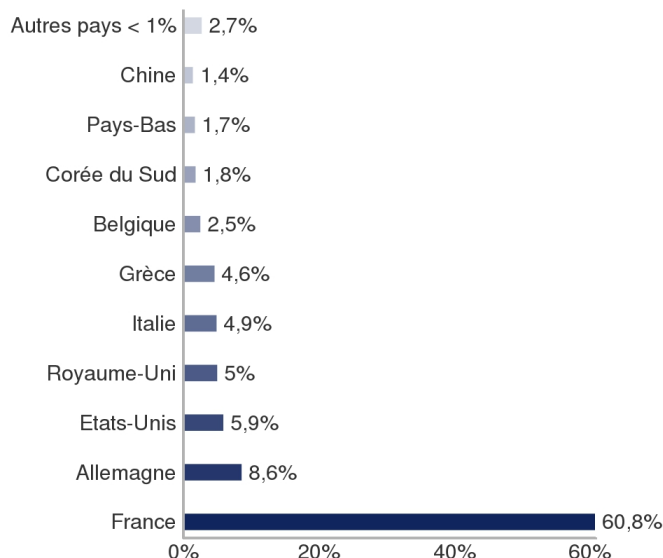
Poids des principales lignes



Répartition sectorielle de l'actif investi



Répartition géographique de l'actif investi



Principales caractéristiques

Forme juridique	OPCVM / FCP de droit français						
Catégorie de part	Part A tous souscripteurs						
Code ISIN	FR0010286005						
Code Bloomberg	AMSEPEA FP						
Classification AMF	OPCVM "Actions Internationales"						
Indicateur de référence	CAC All Tradable NR						
VL / Actif net	834,06 € / 343,72 M€						
Périodicité de valorisation	Quotidienne sur les cours de clôture des marchés						
Profil de risque	1	2	3	4	5	6	7

Echelle allant de 1 (risque le plus faible) à 7 (risque le plus élevé) ; le risque 1 ne signifie pas un investissement sans risque. Cet indicateur pourra évoluer dans le temps.

Date de lancement	Fonds : 18/01/2002 Part : 18/01/2002
Durée de placement recommandée	Supérieure à 5 ans
Centralisation-Règlement/Livraison	J à 10 h / J + 2
Dépositaire	CACEIS Bank
Agent centralisateur	CACEIS Bank
Dominante fiscale	Eligible au PEA
Frais d'entrée	2,00% TTC maximum
Frais de sortie	1,00% TTC maximum
Frais de gestion fixes	2,20% TTC
Commission de performance	15% TTC de la performance au-delà de 5% par année calendaire

Source : Amiral Gestion au 31/12/2018

Avertissement

Ce document, à caractère commercial, a pour but de présenter de manière simplifiée les caractéristiques du fonds. Pour plus d'informations, vous pouvez vous référer au document d'information clé pour l'investisseur et au prospectus, documents légaux faisant foi disponibles sur le site internet de la société de gestion ou sur simple demande auprès de la société de gestion. Les performances présentées ne constituent pas une indication fiable des performances futures.