

### SEXTANT AUTOUR DU MONDE



Ce document peut être distribué en ou depuis la Suisse à des investisseurs qualifiés et non qualifiés au sens de l'Art. 10 para. 3, 3 bis et 3 ter CISA. Le Représentant en Suisse est ARM Swiss Representatives SA, Route de Cité-Ouest 2, 1196 Gland, Suisse, et le Service de Paiement en Suisse est CACEIS Bank, Paris, succursale de Nyon / Suisse, Route de Signy 35, CH-1260 Nyon. Le prospectus, les informations clés pour l'investisseur, le règlement de gestion, ainsi que les rapports annuel et semestriel peuvent être obtenus gratuitement auprès du Représentant en Suisse. Le lieu d'exécution et de juridiction pour tout litige relatif à la distribution des parts du Fonds en et depuis la Suisse est au siège social du représentant en Suisse.

Sextant Autour du Monde est un fonds actions internationales qui cherche à investir tant dans les pays développés de l'OCDE que dans les pays émergents. Il est construit en dehors de toute référence indicelle, sur la base de la sélection individuelle de sociétés.

#### Performances

|        | Sextant Autour du Monde (A) | MSCI World NR (€) |
|--------|-----------------------------|-------------------|
| 1 mois | 5,6%                        | 7,9%              |
| 3 mois | 1,3%                        | 0,5%              |
| 6 mois | -6,4%                       | -2,6%             |
| 1 an   | -6,4%                       | 0,3%              |
| 3 ans  | 27,1%                       | 31,7%             |
| 5 ans  | 65,6%                       | 63,3%             |
| 10 ans | 209,1%                      | 226,3%            |

|                             | 2009  | 2010  | 2011   | 2012  | 2013  | 2014  | 2015 | 2016  | 2017  | 2018   | 2019 |
|-----------------------------|-------|-------|--------|-------|-------|-------|------|-------|-------|--------|------|
| Sextant Autour du Monde (A) | 59,2% | 21,3% | -21,9% | 9,0%  | 20,9% | 25,8% | 9,3% | 11,6% | 12,1% | -10,4% | 5,6% |
| MSCI World NR (€)           | 31,1% | 20,8% | -4,4%  | 14,0% | 17,5% | 18,7% | 8,7% | 11,1% | 8,8%  | -4,9%  | 7,9% |

#### Principaux investissements

| Nom               | Secteur                   | Pays       | % de l'actif net | Contribution à la performance mensuelle |
|-------------------|---------------------------|------------|------------------|---|
| Clear media       | Médias / Internet         | Hong Kong  | 5,2%             | 98 bps                                  |
| Toyota Industries | Industrie                 | Japon      | 3,1%             | 18 bps                                  |
| Alibaba           | Médias / Internet         | Etats-Unis | 2,9%             | 58 bps                                  |
| Avant Corp        | Technologie               | Japon      | 2,8%             | 49 bps                                  |
| Tang Palace       | Services aux particuliers | Hong Kong  | 2,7%             | 7 bps                                   |

#### Point valeur

**Hoshizaki** est une entreprise Japonaise figurant parmi les leaders mondiaux des équipements de cuisines commerciales et professionnelles (disposant de fortes parts de marchés pour les réfrigérateurs professionnels, machines à glaçons, distributeurs de boissons...). L'entreprise a connu un fort développement depuis son introduction en bourse en 2008, aussi bien au Japon qu'à l'étranger, grâce à des produits et un service clients de qualité, ainsi qu'à des acquisitions pertinentes. En fin d'année dernière, une commission d'enquête a débuté après l'apparition de soupçons concernant la comptabilité d'une filiale Japonaise d'**Hoshizaki**, qui aurait enregistré

des transactions frauduleuses. L'action a vu son cours baisser substantiellement suite à l'attente du rapport d'enquête et la vente par les investisseurs institutionnels japonais qui ne sont pas autorisés à détenir en portefeuille des titres risquant une suspension de cotation. Après étude du rapport de la commission d'enquête, nous pensons que les irrégularités commises sont non-significatives et ne concernent qu'une seule partie d'une filiale de l'entreprise. Cela ne remet pas en cause la validité des comptes consolidés. Nous avons profité de la mise en place de mesures correctives et de la conclusion de l'enquête pour construire une position.

#### Indicateurs

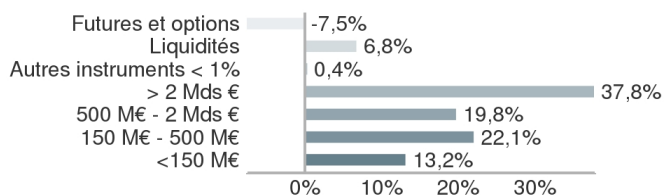
|                                    |  |
|------------------------------------|--|
| Volatilité 3 ans                   | Fonds : 10,2%<br>Indicateur de référence : 13,1% |
| Nombre de lignes                   | 121  |
| Capitalisation moy. des actions    | 25 786 M€  |
| Capitalisation médiane des actions | 1 305 M€   |

#### Principales contributions à la performance

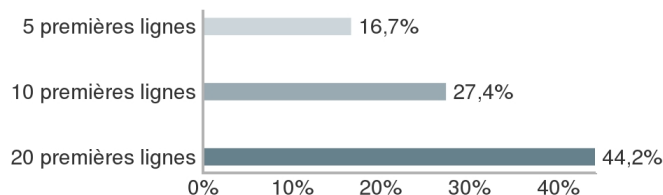
| Nom               | Contrib. | Nom                  | Contrib. |
|-------------------|----------|----------------------|----------|
| Clear media       | 98 bps   | Iliad                | -19 bps  |
| Alibaba           | 58 bps   | SK Kaken             | -12 bps  |
| Avant Corp        | 49 bps   | Keck Seng Investment | -7 bps   |
| LG Household pref | 41 bps   | Shiseido             | -7 bps   |
| Hyundai Mobis     | 30 bps   | Kobayashi Pharma     | -5 bps   |



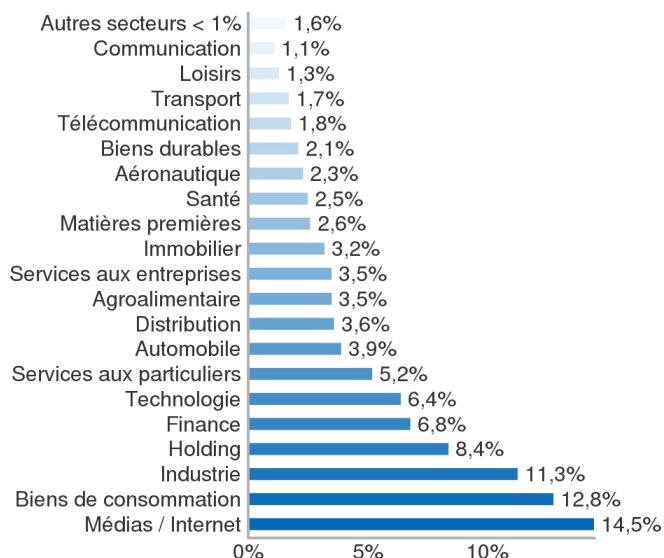
## Répartition par taille de capitalisation



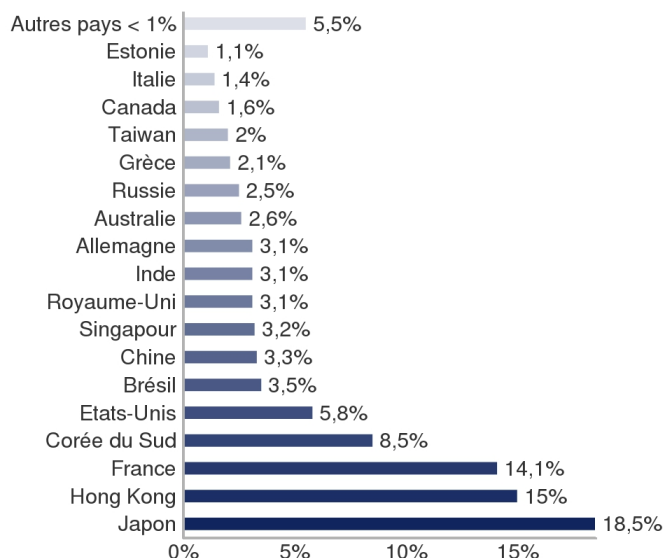
## Poids des principales lignes



## Répartition sectorielle de l'actif investi



## Répartition géographique de l'actif investi



## Principales caractéristiques

|                             |  |   |   |   |   |   |   |
|-----------------------------|--|---|---|---|---|---|---|
| Forme juridique             | OPCVM / FCP de droit français                    |   |   |   |   |   |   |
| Catégorie de part           | Part A tous souscripteurs                        |   |   |   |   |   |   |
| Code ISIN                   | FR0010286021                                     |   |   |   |   |   |   |
| Code Bloomberg              | AMSAMON FP                                       |   |   |   |   |   |   |
| Classification AMF          | OPCVM "Actions internationales"                  |   |   |   |   |   |   |
| Indicateur de référence     | MSCI World NR (€)                                |   |   |   |   |   |   |
| VL / Actif net              | 209,69 € / 126,87 M€                             |   |   |   |   |   |   |
| Périodicité de valorisation | Quotidienne sur les cours de clôture des marchés |   |   |   |   |   |   |
| Profil de risque            | 1  | 2 | 3 | 4 | 5 | 6 | 7 |

Echelle allant de 1 (risque le plus faible) à 7 (risque le plus élevé) ; le risque 1 ne signifie pas un investissement sans risque. Cet indicateur pourra évoluer dans le temps.

|                                    |   |
|------------------------------------|---|
| Date de lancement                  | Fonds : 08/07/2005<br>Part : 08/07/2005   |
| Durée de placement recommandée     | Supérieure à 5 ans  |
| Centralisation-Règlement/Livraison | J-1 à 16 h / J + 2  |
| Dépositaire                        | CACEIS Bank   |
| Agent centralisateur               | Caceis Bank, Route de Signy 35 – CH-1260 Nyon   |
| Dominante fiscale                  | - -   |
| Frais d'entrée                     | 2,00% TTC maximum   |
| Frais de sortie                    | 1,00% TTC maximum   |
| Frais de gestion fixes             | 2,00% TTC   |
| Commission de performance          | 15% TTC de la performance positive du FCP au-delà de son indice de référence par année calendaire |

Source : Amiral Gestion au 31/01/2019

## Avertissement

Ce document, à caractère commercial, a pour but de présenter de manière simplifiée les caractéristiques du fonds. Pour plus d'informations, vous pouvez vous référer au document d'information clé pour l'investisseur et au prospectus, documents légaux faisant foi disponibles sur le site internet de la société de gestion ou sur simple demande auprès de la société de gestion. Les performances présentées ne constituent pas une indication fiable des performances futures.