

SEXTANT EUROPE

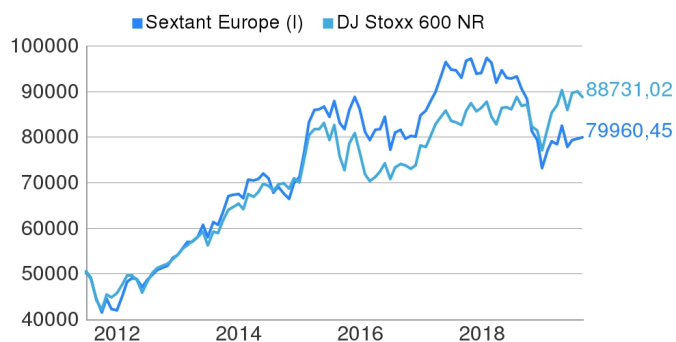


Ce document peut être distribué en ou depuis la Suisse à des investisseurs qualifiés et non qualifiés au sens de l'Art. 10 para. 3, 3 bis et 3 ter CISA. Le Représentant en Suisse est ARM Swiss Representatives SA, Route de Cité-Ouest 2, 1196 Gland, Suisse, et le Service de Paiement en Suisse est CACEIS Bank, Paris, succursale de Nyon / Suisse, Route de Signy 35, CH-1260 Nyon. Le prospectus, les informations clés pour l'investisseur, le règlement de gestion, ainsi que les rapports annuel et semestriel peuvent être obtenus gratuitement auprès du Représentant en Suisse. Le lieu d'exécution et de juridiction pour tout litige relatif à la distribution des parts du Fonds en et depuis la Suisse est au siège social du représentant en Suisse.

Sextant Europe est un fonds qui investit en actions de sociétés européennes de grande capitalisation. Il est construit en dehors de toute référence indiciaire sur la base d'une sélection de sociétés dont la capitalisation boursière est strictement supérieure à 500 millions d'euros. Éligible au PEA, il est au moins investi à hauteur de 75% en actions de l'Union Européenne et de l'Espace Economique Européen.

Performances

	Sextant Europe (I)	DJ Stoxx 600 NR
1 mois	0,5%	-1,3%
3 mois	2,7%	3,4%
6 mois	1,2%	4,1%
1 an	-11,6%	2,2%
3 ans	-1,6%	20,1%
5 ans	15,7%	27,5%



	2012	2013	2014	2015	2016	2017	2018	2019
Sextant Europe (I)	29,0%	24,6%	5,6%	21,1%	-1,9%	11,0%	-22,1%	9,2%
DJ Stoxx 600 NR	18,2%	20,8%	7,2%	9,6%	1,7%	10,6%	-10,8%	15,2%

Le calcul de la performance s'appuie sur des données historiques qui ne sauraient préjuger de la performance actuelle ou future. Les commissions et frais prélevés au titre de l'émission ou du rachat d'actions n'ont pas été pris en compte pour ce calcul.

Principaux investissements

Nom	Secteur	Pays	% de l'actif net	Contribution à la performance mensuelle
Iliad	Télécommunication	France	7,0%	11 bps
Vivendi	Communication	France	7,0%	8 bps
Easyjet	Transport	Royaume-Uni	5,2%	5 bps
HelloFresh	Distribution	Allemagne	5,1%	146 bps
Rocket Internet	Médias / Internet	Allemagne	4,5%	-3 bps

Point valeur

Nous avons initié une position en **Ahold Delhaize** en portefeuille ce mois-ci. La société est le leader de la distribution alimentaire dans l'Est des Etats-Unis et au Benelux. La société a historiquement généré un flux de trésorerie disponible (free cash flow – FCF) élevé, entièrement recyclé en dividendes et rachats de titres. **Ahold Delhaize** a ainsi atteint une croissance de son bénéfice par action de 10% par an depuis 2007. Cette stratégie financière nous paraît soutenable,

notamment car la société a mis en place des mesures pour relancer sa principale filiale américaine, Stop & Shop, et pour renforcer sa présence sur Internet. Le titre traite sur des ratio cours sur bénéfices (P/E) 2019/20 de 11/12 et un rendement du FCF de 7-8%, ce qui nous semble tenir compte des risques inhérents au secteur, notamment la concurrence possible d'Amazon.

Indicateurs

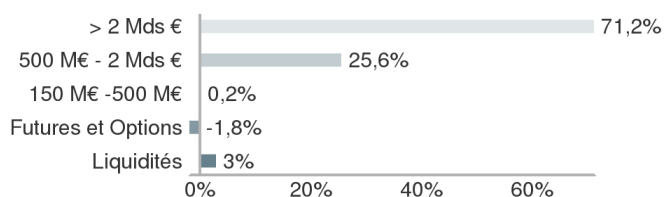
Volatilité 3 ans	Fonds : 12,6% Indicateur de référence : 11,2%
Nombre de lignes	45
Capitalisation moy. des actions	23 331 M€
Capitalisation médiane des actions	4 232 M€

Principales contributions à la performance

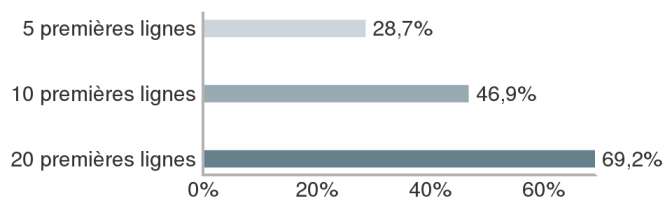
Nom	Contrib.	Nom	Contrib.
HelloFresh	146 bps	Danieli - Pref	-19 bps
Nestlé	24 bps	Amundi	-19 bps
Groupe Crit	15 bps	ForFarmers	-19 bps
Sanofi Aventis	13 bps	ID Logistics	-17 bps
Tessenderlo	12 bps	Valeo	-17 bps



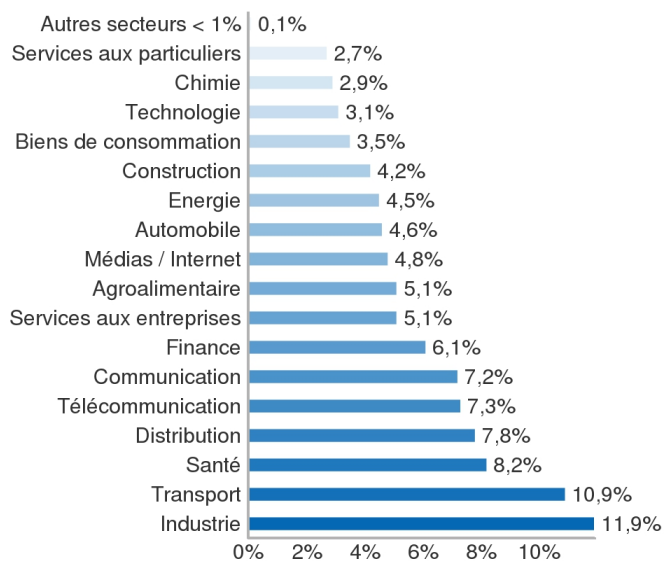
Répartition par taille de capitalisation



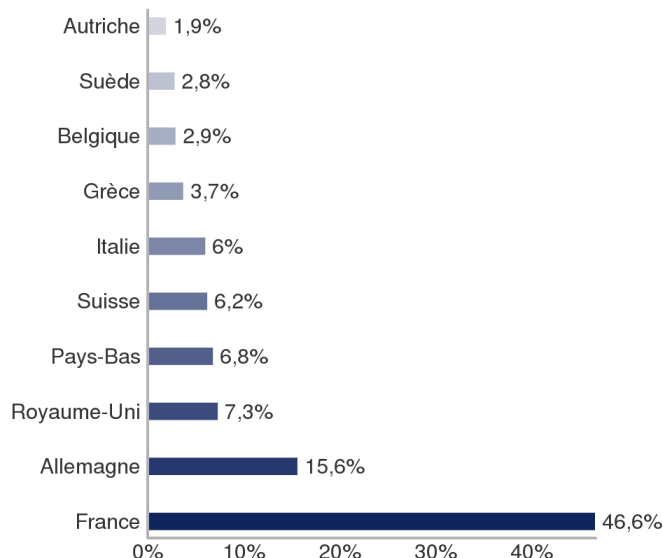
Poids des principales lignes



Répartition sectorielle de l'actif investi



Répartition géographique de l'actif investi



Principales caractéristiques

Forme juridique	OPCVM / FCP de droit français	Date de lancement	Fonds : 29/06/2011 Part : 29/06/2011
Catégorie de part	Part I	Durée de placement recommandée	Supérieure à 5 ans
Code ISIN	FR0011050889	Centralisation-Règlement/Livraison	J à 10 h / J + 2
Code Bloomberg	AGSEURI FP	Dépositaire	CACEIS Bank
Classification AMF	OPCVM "Actions des Pays de l'Union Européenne"	Agent centralisateur	Caceis Bank, Route de Signy 35 – CH-1260 Nyon
Indicateur de référence	DJ Stoxx 600 NR	Dominante fiscale	Eligible au PEA
VL / Actif net	79 960,45 € / 22,96 M€	Frais d'entrée	5,00% TTC maximum
Périodicité de valorisation	Quotidienne sur les cours de clôture des marchés	Frais de sortie	0,00% TTC maximum
Profil de risque	1 2 3 4 5 6 7	Frais de gestion fixes	1,00% TTC
Echelle allant de 1 (risque le plus faible) à 7 (risque le plus élevé) ; le risque 1 ne signifie pas un investissement sans risque. Cet indicateur pourra évoluer dans le temps.		Commission de performance	15% TTC de la performance du FCP au-delà de la performance du DJ STOXX 600 dividendes réinvestis, sous-réserve que la performance soit positive

Source : Amiral Gestion au 30/08/2019

Avertissement

Ce document, à caractère commercial, a pour but de présenter de manière simplifiée les caractéristiques du fonds. Pour plus d'informations, vous pouvez vous référer au document d'information clé pour l'investisseur et au prospectus, documents légaux faisant foi disponibles sur le site internet de la société de gestion ou sur simple demande auprès de la société de gestion. Les performances présentées ne constituent pas une indication fiable des performances futures.