

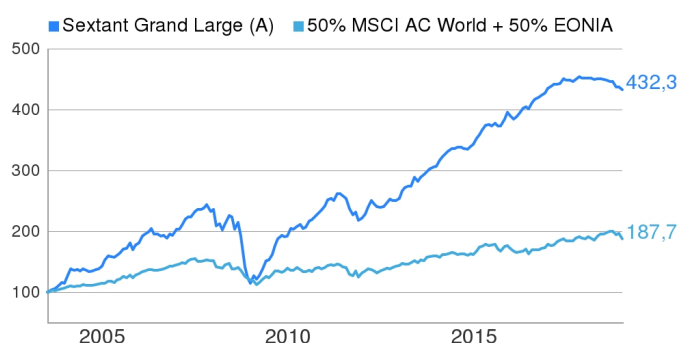
SEXTANT GRAND LARGE



Ce document peut être distribué en ou depuis la Suisse à des investisseurs qualifiés et non qualifiés au sens de l'Art. 10 para. 3, 3 bis et 3 ter CISA. Le Représentant en Suisse est ARM Swiss Representatives SA, Route de Cité-Ouest 2, 1196 Gland, Suisse, et le Service de Paiement en Suisse est CACEIS Bank, Paris, succursale de Nyon / Suisse, Route de Signy 35, CH-1260 Nyon. Le prospectus, les informations clés pour l'investisseur, le règlement de gestion, ainsi que les rapports annuel et semestriel peuvent être obtenus gratuitement auprès du Représentant en Suisse. Le lieu d'exécution et de juridiction pour tout litige relatif à la distribution des parts du Fonds en et depuis la Suisse est au siège social du représentant en Suisse.

Performances

	Sextant Grand Large (A)	50% MSCI AC World + 50% EONIA
1 mois	-1,1%	-4,1%
3 mois	-3,1%	-5,9%
6 mois	-3,7%	-3,7%
1 an	-4,3%	0,0%
3 ans	10,6%	10,0%
5 ans	40,3%	18,0%
10 ans	259,9%	54,5%



	2008	2009	2010	2011	2012	2013	2014	2015	2016	2017	2018
Sextant Grand Large (A)	-49,2%	61,7%	24,1%	-8,4%	15,2%	21,0%	11,7%	13,6%	11,2%	3,9%	-4,3%
50% MSCI AC World + 50% EONIA	-19,6%	14,3%	0,7%	-6,1%	9,7%	10,4%	1,2%	5,9%	4,2%	5,6%	0,0%

Le 02/05/2018, pour mieux illustrer la dimension internationale du fonds, nous avons décidé de modifier l'indicateur de référence : 50 % MSCI World + 50 % Eonia (précédemment 50% du CAC All Tradable et de 50% Eonia).

Principaux investissements

Nom	Secteur	Pays	% de l'actif net	Contribution à la performance mensuelle
Berkshire Hathaway CL A	Holding	Etats-Unis	2,9%	-20 bps
Iliad	Télécommunication	France	1,9%	-6 bps
Hyundai Mobis	Automobile	Corée du Sud	1,9%	10 bps
Toyota Industries Corp	Industrie	Japon	1,8%	-21 bps
Rocket Internet	Médias / Internet	Allemagne	1,8%	-19 bps

Point valeur

BinckBank est une banque en ligne qui propose des services de courtage et des produits boursiers ainsi que des solutions d'épargne. L'entreprise néerlandaise dispose d'une solide position concurrentielle sur son marché domestique avec plus de 30% de parts de marché. Elle est également présente en Belgique, en France et en Italie. Binck dispose d'un bilan extrêmement solide, verse un généreux dividende qui offre un rendement de 5% et affiche une bonne capacité bénéficiaire, malgré un environnement peu favorable. Les taux bas

pénalisent en particulier la rémunération des actifs au bilan, et l'absence de volatilité sur les marchés ces dernières années a limité les volumes de commissions. Saxo Bank, un comparable danois, a proposé de racheter l'entreprise pour 6.35€ par titre, soit une prime de 35% par rapport au dernier cours de bourse. L'opération devrait être finalisée au plus tard dans le courant du troisième trimestre 2019.

Indicateurs

Volatilité 3 ans	Fonds : 4,0%	Indicateur de référence : 7,8%
Nombre de lignes	85	
Capitalisation moy. des actions	21 327 M€	
Capitalisation médiane des actions	4 890 M€	

Indicateurs obligations

	Poche obligataire	Total Fonds
Taux actuariel	7,0%	1,0%
Tx actuariel après cov. de change	6,5%	0,9%
Spreads (point de base)	665	96
Durée résiduelle (années)	2,6	0,4
Sensibilité Taux	1,9	0,3

Principales contributions à la performance

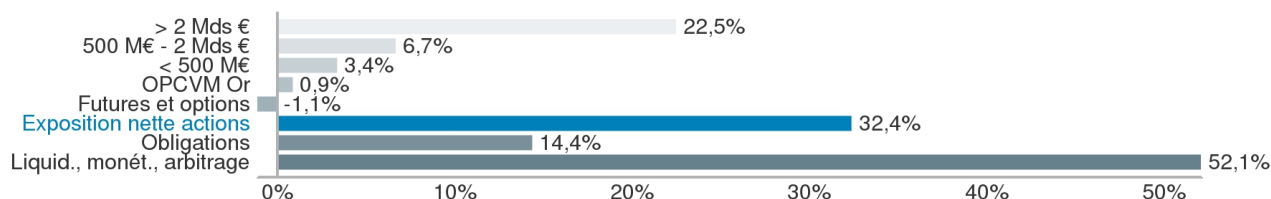
Nom	Contrib.	Nom	Contrib.
Hyundai Mobis	10 bps	Baidu	-22 bps
Tocqueville Gold-N	9 bps	Toyota Industries Corp	-21 bps
BinckBank	9 bps	Berkshire Hathaway CL A	-20 bps
Danieli & C. Officine	5 bps	Rocket Internet	-19 bps
Motor Oil	4 bps	Sixt pref.	-16 bps

Allocation Obligations

Obligations	14,4%
dont souveraines	0,0%
dont corporate	7,8%
dont financières	3,4%
dont convertibles	3,3%



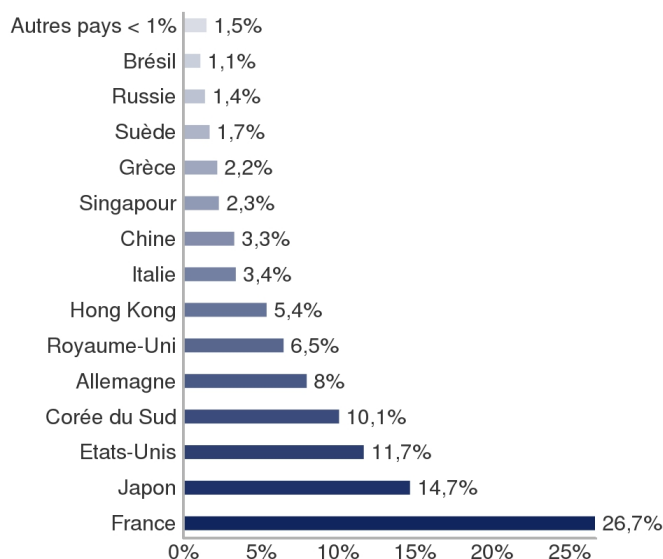
Exposition



Répartition sectorielle du portefeuille action



Répartition géographique du portefeuille action



Principales caractéristiques

Forme juridique	OPCVM / FCP de droit français
Catégorie de part	Part A tous souscripteurs
Code ISIN	FR0010286013
Code Bloomberg	AMSEGLA FP
Classification AMF	N/A
Indicateur de référence	50% MSCI AC World + 50% EONIA
VL / Actif net	432,30 € / 2 197,77 M€
Périodicité de valorisation	Quotidienne sur les cours de clôture des marchés

Profil de risque	1	2	3	4	5	6	7
				4			

Echelle allant de 1 (risque le plus faible) à 7 (risque le plus élevé) ; le risque 1 ne signifie pas un investissement sans risque. Cet indicateur pourra évoluer dans le temps.

Date de lancement	Fonds : 11/07/2003 Part : 11/07/2003
Durée de placement recommandée	Supérieure à 5 ans
Centralisation-Règlement/Livraison	J à 10 h / J + 2
Dépositaire	CACEIS Bank
Agent centralisateur	Caceis Bank, Route de Signy 35 – CH-1260 Nyon
Dominante fiscale	--
Frais d'entrée	2,00% TTC maximum
Frais de sortie	1,00% TTC maximum
Frais de gestion fixes	1,70% TTC
Commission de performance	15% TTC de la performance au-delà de 5% par année calendaire

Source : Amiral Gestion au 31/12/2018

Avertissement

Ce document, à caractère commercial, a pour but de présenter de manière simplifiée les caractéristiques du fonds. Pour plus d'informations, vous pouvez vous référer au document d'information clé pour l'investisseur et au prospectus, documents légaux faisant foi disponibles sur le site internet de la société de gestion ou sur simple demande auprès de la société de gestion. Les performances présentées ne constituent pas une indication fiable des performances futures.