

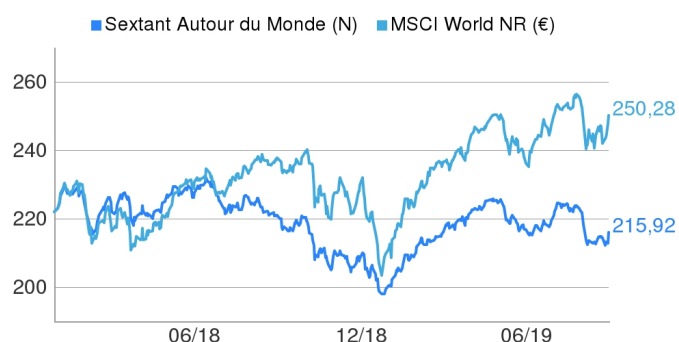
## SEXTANT AUTOUR DU MONDE



Sextant Autour du Monde est un fonds actions internationales qui cherche à investir tant dans les pays développés de l'OCDE que dans les pays émergents. Il est construit en dehors de toute référence indicielle, sur la base de la sélection individuelle de sociétés.

## Performances

	Sextant Autour du Monde (N)	MSCI World NR (€)
1 mois	-2,8%	-1,1%
3 mois	-0,4%	6,0%
6 mois	0,2%	6,4%
1 an	-2,3%	5,2%



	2018	2019
Sextant Autour du Monde (N)	-9,7%	7,7%
MSCI World NR (€)	-4,9%	18,6%

## Principaux investissements

Nom	Secteur	Pays	% de l'actif net	Contribution à la performance mensuelle
Alibaba ADR	Médias / Internet	Chine	3,2%	9 bps
Tang Palace	Services aux particuliers	Hong Kong	3,2%	-18 bps
Ezwelfare	Services aux entreprises	Corée du Sud	2,9%	48 bps
Hoshizaki	Biens de consommation	Japon	2,7%	7 bps
Clear media	Médias / Internet	Hong Kong	2,6%	-32 bps

## Point valeur

**Hellofresh**, le leader mondial des kits-repas à domicile, est un des premiers contributeurs à la performance ce mois-ci grâce à une publication trimestrielle rassurante à plusieurs niveaux. D'abord car la croissance publiée fut au-dessus des attentes du marché, mais surtout car la société vient d'atteindre le seuil de rentabilité sur ses deux géographies principales, confortant ainsi l'objectif de rentabilité sur 2019. La société nous avait globalement habitué à de bonnes publications depuis son introduction en bourse, cependant, les ventes successives de son actionnaire de référence Rocket Internet ont,

selon nous, pesé sur l'appréciation boursière du titre. Suite au placement important de la dernière portion de Rocket Internet (26% du capital d'Hellofresh), les bonnes performances opérationnelles devraient se refléter dans la valorisation boursière du titre qui traite toujours, malgré la revalorisation récente, à moins d'1x le chiffre d'affaires 2020 avec une croissance de 25-30% par an et une espérance de rentabilité opérationnelle proche des deux chiffres.

## Indicateurs

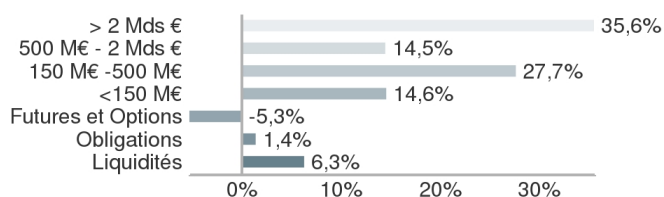
Volatilité 1 an	Fonds : 9,3% Indicateur de référence : 14,4%
Nombre de lignes	88
Capitalisation moy. des actions	21 042 M€
Capitalisation médiane des actions	799 M€

## Principales contributions à la performance

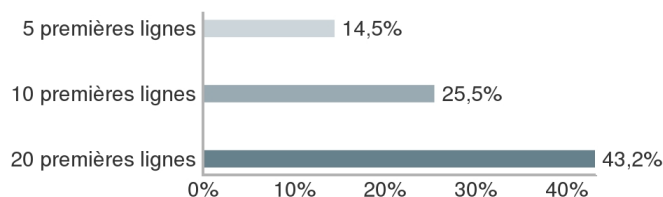
Nom	Contrib.	Nom	Contrib.
HelloFresh	56 bps	JNBY Design	-42 bps
Ezwelfare	48 bps	Saregama	-36 bps
Shiseido	14 bps	Clear media	-32 bps
Toyota Industries	13 bps	Aimia	-29 bps
Netease	11 bps	LG Household - Pref	-27 bps



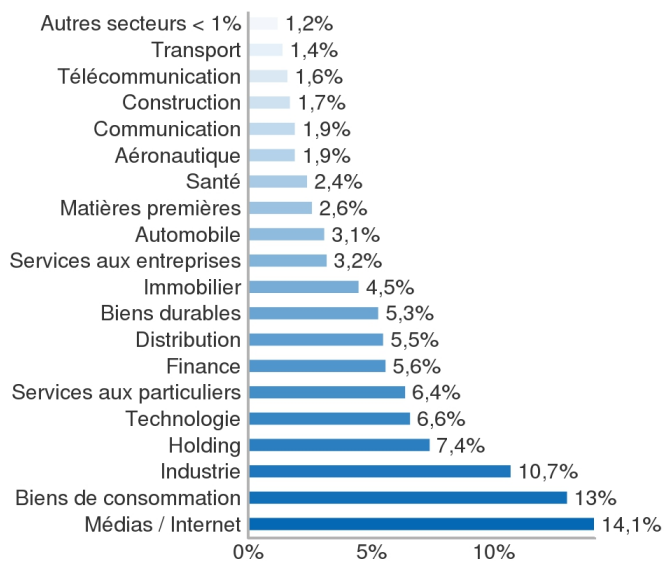
## Répartition par taille de capitalisation



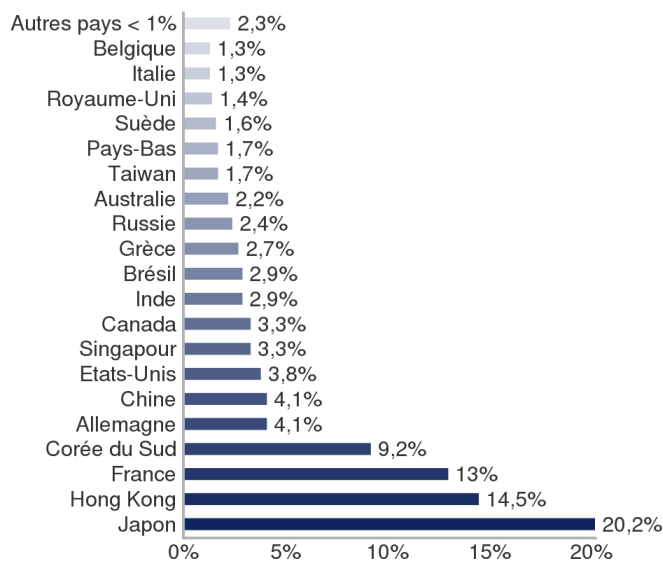
## Poids des principales lignes



## Répartition sectorielle de l'actif investi



## Répartition géographique de l'actif investi



## Principales caractéristiques

<b>Forme juridique</b>	OPCVM / FCP de droit français	<b>Date de lancement</b>	Fonds : 08/07/2005 Part : 29/12/2017
<b>Catégorie de part</b>	Part N	<b>Durée de placement recommandée</b>	Supérieure à 5 ans
<b>Code ISIN</b>	FR0013306420	<b>Centralisation-Règlement/Livraison</b>	J-1 à 16 h / J + 2
<b>Code Bloomberg</b>		<b>Dépositaire</b>	CACEIS Bank
<b>Classification AMF</b>	OPCVM "Actions internationales"	<b>Agent centralisateur</b>	CACEIS Bank
<b>Indicateur de référence</b>	MSCI World NR (€)	<b>Dominante fiscale</b>	- -
<b>VL / Actif net</b>	215,92 € / 118,09 M€	<b>Frais d'entrée</b>	5,0% TTC maximum
<b>Périodicité de valorisation</b>	Quotidienne sur les cours de clôture des marchés	<b>Frais de sortie</b>	1,0% TTC maximum
<b>Profil de risque</b>	1 2 3 4 <b>5</b> 6 7	<b>Frais de gestion fixes</b>	1,20% TTC
Echelle allant de 1 (risque le plus faible) à 7 (risque le plus élevé) ; le risque 1 ne signifie pas un investissement sans risque. Cet indicateur pourra évoluer dans le temps.		<b>Commission de performance</b>	15% TTC de la performance positive au-delà de son indice de référence

Source : Amiral Gestion au 30/08/2019

## Avertissement

Ce document, à caractère commercial, a pour but de présenter de manière simplifiée les caractéristiques du fonds. Pour plus d'informations, vous pouvez vous référer au document d'information clé pour l'investisseur et au prospectus, documents légaux faisant foi disponibles sur le site internet de la société de gestion ou sur simple demande auprès de la société de gestion. Les performances présentées ne constituent pas une indication fiable des performances futures.