

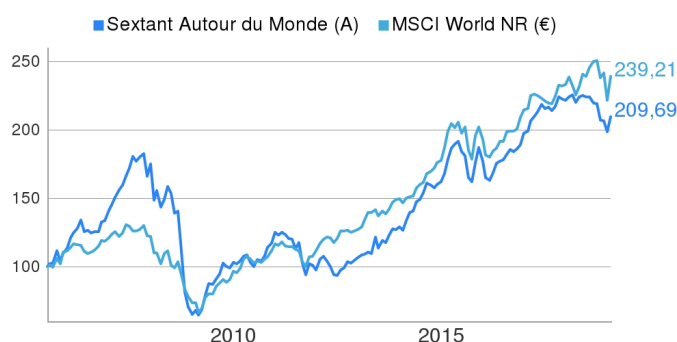
## SEXTANT ATOUR DU MONDE



Sextant Autour du Monde è un fondo di azioni internazionali che cerca di investire sia nei paesi sviluppati dell'OCSE che nei paesi emergenti. È costruito al di fuori di qualsiasi riferimento ad indici, sulla base della selezione individuale di società.

## Performance

	Sextant Autour du Monde (A)	MSCI World NR (€)
1 mese	5,6%	7,9%
3 mesi	1,3%	0,5%
6 mesi	-6,4%	-2,6%
1 anno	-6,4%	0,3%
3 anni	27,1%	31,7%
5 anni	65,6%	63,3%
10 anni	209,1%	226,3%



	2009	2010	2011	2012	2013	2014	2015	2016	2017	2018	2019
Sextant Autour du Monde (A)	59,2%	21,3%	-21,9%	9,0%	20,9%	25,8%	9,3%	11,6%	12,1%	-10,4%	5,6%
MSCI World NR (€)	31,1%	20,8%	-4,4%	14,0%	17,5%	18,7%	8,7%	11,1%	8,8%	-4,9%	7,9%

## Principali investimenti

Nome	Settore	Paesi	% dell'attivo netto	Contributo della performance mensile
Clear media	Media / Internet	Hong Kong	5,2%	98 bps
Toyota Industries	Industria	Giappone	3,1%	18 bps
Alibaba	Media / Internet	Stati Uniti	2,9%	58 bps
Avant Corp	Tecnologia	Giappone	2,8%	49 bps
Tang Palace	Servizi ai privati	Hong Kong	2,7%	7 bps

## Commento del gestore

**Hoshizaki** è una società giapponese che figura tra i principali produttori mondiali di elettrodomestici da cucina commerciali e professionali (con una forte quota di mercato per frigoriferi professionali, macchine per gelati, distributori di bevande, ecc.). L'azienda ha sperimentato un forte sviluppo fin dalla sua ammissione alla quotazione nel 2008, sia in Giappone che all'estero, grazie alla qualità dei suoi prodotti e servizi postvendita, nonché a una serie di acquisizioni accertate. Alla fine dello scorso anno, è stata aperta una commissione d'inchiesta a seguito dell'insorgere di sospetti sulla contabilità di una filiale giapponese di **Hoshizaki**, che avrebbe

registrato delle transazioni fraudolente. Il prezzo dell'azione è caduto sensibilmente in vista dei risultati dell'inchiesta e delle vendite da parte degli investitori istituzionali giapponesi che non sono autorizzati a detenere titoli a rischio di sospensione della quotazione. Dopo aver esaminato il rapporto della commissione d'inchiesta, riteniamo che le irregolarità commesse non siano significative e riguardino solo parte di una filiale della società, senza questionare la validità dei suoi bilanci consolidati. Abbiamo approfittato dell'adozione delle misure correttive e della conclusione dell'inchiesta per aprire una posizione.

## Indicatore

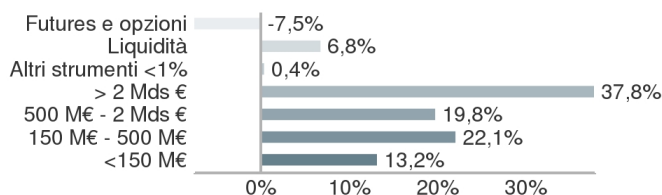
Volatilità 3 anni	Fondo : 10,2% Indice di riferimento : 13,1%
Numero di società	121
Capitalizzazione media	25 786 M€
Capitalizzazione media	1 305 M€

## Principali contributori alla performance

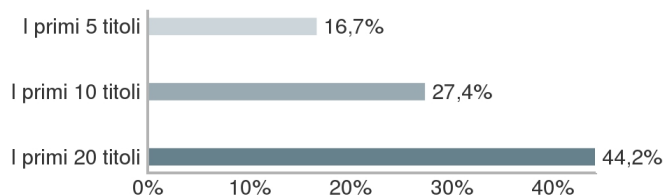
Nome	Contrib.	Nome	Contrib.
Clear media	98 bps	Iliad	-19 bps
Alibaba	58 bps	SK Kaken	-12 bps
Avant Corp	49 bps	Keck Seng Investment	-7 bps
LG Household pref	41 bps	Shiseido	-7 bps
Hyundai Mobis	30 bps	Kobayashi Pharma	-5 bps



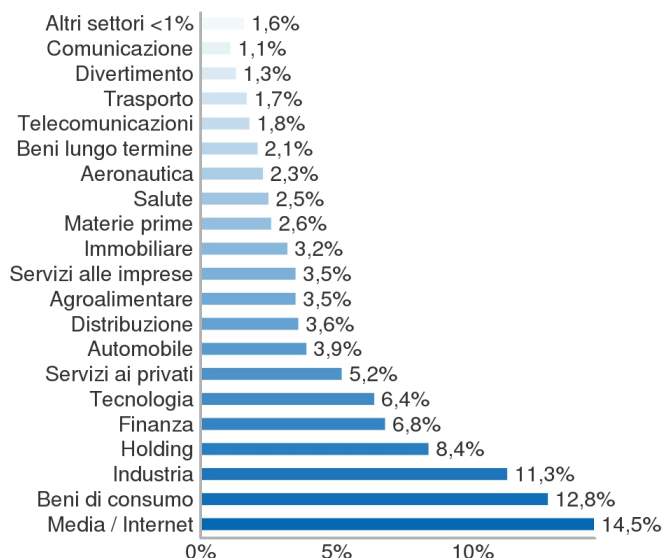
## Suddivisione per capitalizzazione di mercato



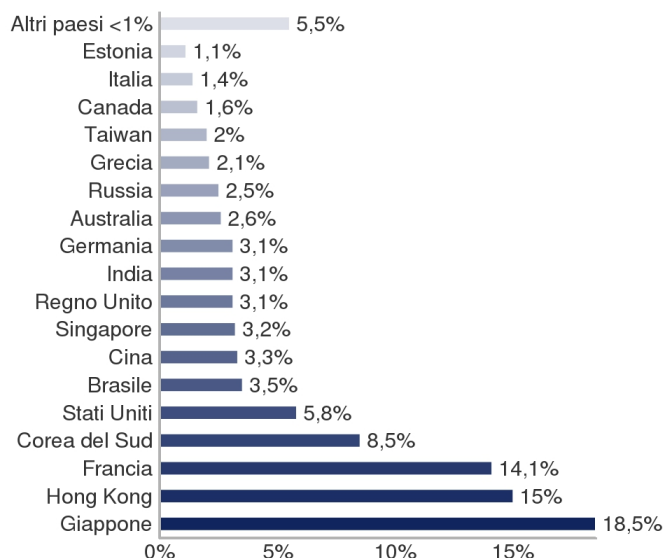
## Peso dei principali titoli



## Distribuzione settoriale dell'attivo investito



## Distribuzione geografica dell'attivo investito



## Principali caratteristiche

<b>Forma giuridica</b>	OICVM di diritto francese	<b>Data di lancio</b>	Fondo : 08/07/2005 quota : 08/07/2005
<b>Categoria di quota</b>	quota A tutti i sottoscrittori	<b>Durata raccomandata dell'investimento</b>	maggiore di 5 anni
<b>ISIN code</b>	FR0010286021	<b>Centralizzazione-Regolamento / Consegna</b>	G-1 alle ore 16:00 / G + 2
<b>Bloomberg code</b>	AMSAMON FP	<b>Banca depositaria</b>	CACEIS Bank
<b>Classificazione</b>	OICVM "Azioni internazionali"	<b>Agente centralizzatore</b>	CACEIS Bank
<b>Indice di riferimento</b>	MSCI World NR (€)	<b>Norme fiscali</b>	
<b>NAV / Patrimonio netto</b>	209,69 € / 126,87 M€	<b>Spesa di sottoscrizione</b>	2,00% Imposte incluse massime
<b>Periodicità della valutazione</b>	Giornaliera sulle quotazioni di chiusura dei mercati	<b>Spesa di rimborso</b>	1,00% Imposte incluse massime
<b>Livello di rischio</b>	1 2 3 4 <b>5</b> 6 7	<b>Spese di gestione fisse</b>	2,00% Imposte incluse
Scala che va da 1 (il rischio più basso) a 7 (il rischio più alto); il rischio 1 non indica un investimento senza rischio. Questo indicatore potrà evolvere nel tempo.		<b>Commissioni legate al rendimento</b>	15% (imposte incluse) del rendimento positivo del FCI superiore a quello del suo indice di riferimento per anno solare

Fonte: Amiral Gestion al 31/01/2019

### Informazioni legali importanti

Questo documento di carattere commerciale ha lo scopo di presentare in maniera semplificata le caratteristiche del fondo. Per informazioni, potete fare riferimento al KIID per l'investitore e al prospetto, documenti legali che fanno fede e che sono disponibili sul sito internet della società di gestione o attraverso semplice richiesta presso la società di gestione. I rendimenti passati non sono indicativi di quelli futuri.

**Amiral Gestion - 103 rue de Grenelle - 75007 Paris - T. +33 (0)1 47 20 78 18 - F. +33 (0)1 40 74 35 64 - [www.amiralgestion.com](http://www.amiralgestion.com)**

Società di gestione autorizzata dall'AMF con il numero GP-04000038 / Società di intermediazione assicurativa iscritta presso l'ORIAS (Organismo per il registro degli intermediari assicurativi) con il numero 12065490 / Società per azioni semplificata con capitale di 629.983 euro - RCS Paris 445 224 090 - IVA: FR 33 445 224 090